











# Requisitos acceso bono social 80% de bonificación

Descuento hasta el 31 de diciembre de 2023

Más info en: [www.bonosocial.gob.es/#requisitos](http://www.bonosocial.gob.es/#requisitos)

**Consumidor vulnerable severo**  
Aplicación de un 80% de descuento en la factura sobre el límite máximo de consumo

Las compañías tienen la obligación de ofrecer y financiar el bono social. Las comercializadoras están obligadas a enviar a los clientes una carta con las nuevas condiciones y a incluir en su página web la información para solicitarlo.

TIPO DE UNIDAD CONVIVENCIAL	 Una persona adulta	 Dos personas adultas	 Tres personas adultas	 Cuatro personas adultas	 Cinco personas adultas
 Sin menores a cargo	450€ mes ** 750€ mes Límite max. bonificable: 1.587 kWh anuales	540€ mes ** 840€ mes Límite max. bonificable: 1.587 kWh anuales	630€ mes ** 930€ mes Límite max. bonificable: 2.222 kWh anuales	720€ mes ** 1020€ mes Límite max. bonificable: 2.698 kWh anuales	810€ mes ** 1.110€ mes Límite max. bonificable: 4.761 kWh anuales
 Con un menor a cargo	600€ mes ** 900€ mes Límite max. bonificable: 2.222 kWh anuales	690€ mes ** 990€ mes Límite max. bonificable: 2.222 kWh anuales	780€ mes ** 1.080€ mes Límite max. bonificable: 2.698 kWh anuales	870€ mes ** 1.170€ mes Límite max. bonificable: 4.761 kWh anuales	960€ mes ** 1.260€ mes Límite max. bonificable: 4.761 kWh anuales
 Con dos menores a cargo	750€ mes ** 1.050€ mes Límite max. bonificable: 2.698 kWh anuales	840€ mes ** 1.140€ mes Límite max. bonificable: 2.698 kWh anuales	930€ mes ** 1.230€ mes Límite max. bonificable: 4.761 kWh anuales	1.020€ mes ** 1.320€ mes Límite max. bonificable: 4.761 kWh anuales	1.110€ mes ** 1.410€ mes Límite max. bonificable: 4.761 kWh anuales
 Familias numerosas	1.200 €/ mes Límite máximo bonificable: 4.761 kWh anuales				
 Todos los integrantes con pensión mínima por jubilación o incapacidad permanente	600 €/ mes Límite máximo bonificable: 2.222 kWh anuales				

\*\* Límite de renta estimado según IPREM 2023. Calculado mensualmente con un salario de 14 pagas.  
\*\* Condiciones especiales: Algún miembro don discapacidad, víctima de violencia de género o terrorismo. Situación de dependencia grado II o III, unidad familiar integrada por un único progenitor y, mínimo, un menor.  
Hasta el 31/12/2023 se mantiene la imposibilidad de cortar el subministro de luz, gas y agua a las personas que reciben el bono social.