

Requisitos acceso bono social 65% de bonificación












Descuento hasta el 31 de diciembre de 2023

Más info en: www.bonosocial.gob.es/#requisitos

Consumidor vulnerable

Aplicación de un 65% de descuento en la factura sobre el límite máximo de consumo

Las compañías tienen la obligación de ofrecer y financiar el bono social. Las comercializadoras están obligadas a enviar a los clientes una carta con las nuevas condiciones y a incluir en su página web la información para solicitarlo.

| TIPO DE UNIDAD CONVIVENCIAL |  |  |  |  |  |
|---|--|---|--|---|---|
| | Una persona adulta | Dos personas adultas | Tres personas adultas | Cuatro personas adultas | Cinco personas adultas |
|  Sin menores a cargo | 900€ mes ** 1500€ mes Límite max. bonificable: 1.587 kWh anuales | 1.080€ mes ** 1.680€ mes Límite max. bonificable: 1.587 kWh anuales | 1.260€ mes ** 1.860€ mes Límite max. bonificable: 2.222 kWh anuales | 1.440€ mes ** 2.040€ mes Límite max. bonificable: 2.698 kWh anuales | 1.620€ mes ** 2.220€ mes Límite max. bonificable: 4.761 kWh anuales |
|  Con un menor a cargo | 1.200€ mes ** 1.800€ mes Límite max. bonificable: 2.222 kWh anuales | 1.380€ mes ** 1.980€ mes Límite max. bonificable: 2.222 kWh anuales | 1.560€ mes ** 2.160€ mes Límite max. bonificable: 2.698 kWh anuales | 1.740€ mes ** 2.340€ mes Límite max. bonificable: 4.761 kWh anuales | 1.920€ mes ** 2.520€ mes Límite max. bonificable: 4.761 kWh anuales |
|  Con dos menores a cargo | 1.500€ mes ** 2.100€ mes Límite max. bonificable: 2.698 kWh anuales | 1.680€ mes ** 2.280€ mes Límite max. bonificable: 2.698 kWh anuales | 1.860€ mes ** 2.460€ mes Límite max. bonificable: 4.761 kWh anuales | 2.040€ mes ** 2.640€ mes Límite max. bonificable: 4.761 kWh anuales | 2.220€ mes ** 2.820€ mes Límite max. bonificable: 4.761 kWh anuales |
|  Familias numerosas | Sin límite de renta Límite máximo bonificable: 4.761 kWh anuales | | | | |
|  Todos los integrantes con pensión mínima por jubilación o incapacidad permanente | Cuantía mínima vigente / agregada < 500€ Límite máximo bonificable: 2.222 kWh anuales | | | | |
|  Ingreso Mínimo Vital | Cuantía mínima vigente Límite máximo bonificable: Según la estructura de la unidad familiar | | | | |

* Límite de renta estimado según IPREM 2023. Calculado mensualmente con un salario de 14 pagas.

** Condiciones especiales: Algún miembro don discapacidad, víctima de violencia de género o terrorismo. Situación de dependencia grado II o III, unidad familiar integrada por un único progenitor y, mínimo, un menor.

Hasta el 31/12/2023 se mantiene la imposibilidad de cortar el subministro de luz, gas y agua a las personas que reciben el bono social.