

Requisitos acceso bono social 40% de bonificación

Descuento hasta el 31 de diciembre de 2023









No se tiene acceso al bono social térmico

Más info en: www.bonosocial.gob.es/#requisitos

Hogares con bajos ingresos

Aplicación de un 40% de descuento en la factura sobre el límite máximo de consumo

Las compañías tienen la obligación de ofrecer y financiar el bono social. Las comercializadoras están obligadas a enviar a los clientes una carta con las nuevas condiciones y a incluir en su página web la información para solicitarlo.

TIPO DE UNIDAD CONVIVENCIAL	 Una persona adulta	 Dos personas adultas	 Tres personas adultas	 Cuatro personas adultas	 Cinco personas adultas
 Sin menores a cargo	1.200€ mes ** 1.800€ mes Límite max. bonificable: 1.587 kWh anuales	1.380€ mes ** 1.980€ mes Límite max. bonificable: 1.587 kWh anuales	1.560€ mes ** 2.160€ mes Límite max. bonificable: 2.222 kWh anuales	1.740€ mes ** 2.340€ mes Límite max. bonificable: 2.698 kWh anuales	1.920€ mes ** 2.520€ mes Límite max. bonificable: 4.761 kWh anuales
 Con un menor a cargo	1.500€ mes ** 2.100€ mes Límite max. bonificable: 2.222 kWh anuales	1.680€ /mes ** 2.280€ mes Límite max. bonificable: 2.222 kWh anuales	1.860€ mes ** 2.460€ mes Límite max. bonificable: 2.698 kWh anuales	2.040€ mes ** 2.640€ mes Límite max. bonificable: 4.761 kWh anuales	2.220€ mes ** 2.820€ mes Límite max. bonificable: 4.761 kWh anuales
 Con dos menores a cargo	1.800€ mes 2.400€ /mes Límite max. bonificable: 2.698 kWh anuales	1.980€ mes ** 2.580€ mes Límite max. bonificable: 2.698 kWh anuales	2.160€ mes ** 2.760€ mes Límite max. bonificable: 4.761 kWh anuales	2.340€ mes ** 2.940€ mes Límite max. bonificable: 4.761 kWh anuales	2.520€ /mes ** 3.120€ mes Límite max. bonificable: 4.761 kWh anuales

Las compañías tienen la obligación de ofrecer y financiar el bono social. Las comercializadoras están obligadas a informar a sus clientes e incluir la información para solicitarlo en sus páginas web.

* Límite de renta estimado según IPREM 2023. Calculado mensualmente para un salario de 14 pagas.

** Condiciones especiales: Algún miembro don discapacidad, víctima de violencia de género o terrorismo. Situación de dependencia grado II o III, unidad familiar integrada por un único progenitor y, mínimo, un menor.