

# Requisitos Acceso Bono Social 65% de bonificación












Descuento hasta el 31 de diciembre de 2023

Más info en <https://energia.gob.es/bono-social/>

## Consumidor vulnerable

Aplicación de un 65% de descuento en la factura sobre el límite máximo de consumo

Las compañías tienen la obligación de ofrecer y financiar el bono social. Las comercializadoras están obligadas a informar a sus clientes e incluir la información para solicitarlo en sus páginas web.

TIPO DE UNIDAD CONVIVENCIAL	 Una persona adulta	 Dos personas adultas	 Tres personas adultas	 Cuatro personas adultas	 Cinco personas adultas
 Sin menores a cargo	868,53 €/mes 1447,55 €/mes** Límite max. bonificable: 1.587 kWh anuales	1.042,23 €/mes 1.621,25 €/mes** Límite max. bonificable: 1.587 kWh anuales	1.215,94 €/mes 1.794,96 €/mes** Límite max. bonificable: 2.222 kWh anuales	1.389,64 €/mes 1.968,66 €/mes** Límite max. bonificable: 2.698 kWh anuales	1.563,35 €/mes 2.142,37 €/mes** Límite max. bonificable: 4.761 kWh anuales
 Con un menor a cargo	1.737,06 €/mes Límite max. bonificable: 2.222 kWh anuales	1.331,74 €/mes 1.910,76 €/mes** Límite max. bonificable: 2.222 kWh anuales	1.505,45 €/mes 2.084,47 €/mes** Límite max. bonificable: 2.698 kWh anuales	1.679,15 €/mes 2.258,17 €/mes** Límite max. bonificable: 4.761 kWh anuales	1.852,86 €/mes 2.431,88 €/mes** Límite max. bonificable: 4.761 kWh anuales
 Con dos menores a cargo	2.026,57 €/mes Límite max. bonificable: 2.698 kWh anuales	1.621,25 €/mes 2.200,27 €/mes** Límite max. bonificable: 2.698 kWh anuales	1.794,96 €/mes 2.373,98 €/mes** Límite max. bonificable: 4.761 kWh anuales	1.968,66 €/mes 2.547,68 €/mes** Límite max. bonificable: 4.761 kWh anuales	2.142,37 €/mes 2.721,39 €/mes** Límite max. bonificable: 4.761 kWh anuales
 Familias numerosas	Sin límite de renta				
 Todos los integrantes con pensión mínima por jubilación o incapacidad permanente	Cuantía mínima vigente / agregada < 500€				
 Ingreso Mínimo Vital	Cuantía mínima vigente				
	Límite max. según estructura unidad familiar	Límite max. según estructura unidad familiar	Límite max. según estructura unidad familiar	Límite max. según estructura unidad familiar	Límite max. según estructura unidad familiar

\* Límite de renta estimado según IPREM 2022. Calculado mensualmente con un salario de 14 pagas.

\*\* Condiciones especiales: Algún miembro don discapacidad, víctima de violencia de género o terrorismo. Situación de dependencia grado II o III, unidad familiar integrada por un único progenitor y, mínimo, un menor.

Hasta eñ 31/12/2022 se mantiene la imposibilidad de cortar el subministro a todas las personas que reciben bono social.